UM-67R0A-000-02 Příručka uživatele

Řadící páčky (JEDEN ZPŮSOB ODŘAZOVÁNÍ) typ SL

02

Příručky uživatele v dalších jazykových verzích najdete na:
http://si.shimano.com

DŮLEŽITÉ UPOZORNĚNÍ

- Podrobnosti pro montáž a nastavení komponentů, které nejsou uvedeny v příručce uživatele, žádejte v místě zakoupení, nebo u zastoupení výrobce. Odborná příručka pro profesionální cyklistické mechaniky je rovněž dostupná na našich stránkách (http://si.shimano.com)
- Produkt nerozebírejte ani neupravujte.

Pro zaručení bezpečnosti se před používáním důsledně seznamte s touto příručkou a při používání postupujte podle ní.

Důležité bezpečnostní pokyny

Při potřebě výměny návodu se obraťte se na svého cykloprodejce nebo dodavatele.

⚠ VAROVÁNÍ

- Po důsledném seznámení s touto příručkou ji uložte na vhodné místo pro pozdější potřebu.

Pozn.

- Při řazení vždy otáčejte klikami.
- Seznamte se s příručkami uživatele přesmykače i zadního měniče převodů.
- Záruka se nevztahuje na běžné opotřebení vznikající normálním používáním a stárnutím .

Pravidelná prohlídka před jízdou

Před jízdou na bicyklu zkontrolujte tyto součásti. Pokud je na kterékoli z nich patrný jakýkoli problém, poraďte se v místě zakoupení, nebo se obraťte na zastoupení výrobce.

- Je řazení převodů hladké?
- Jsou páky správně upevněné na řídítkách?
- Ozývají se při jejich ovládání abnormální zvuky?

Označení součástí

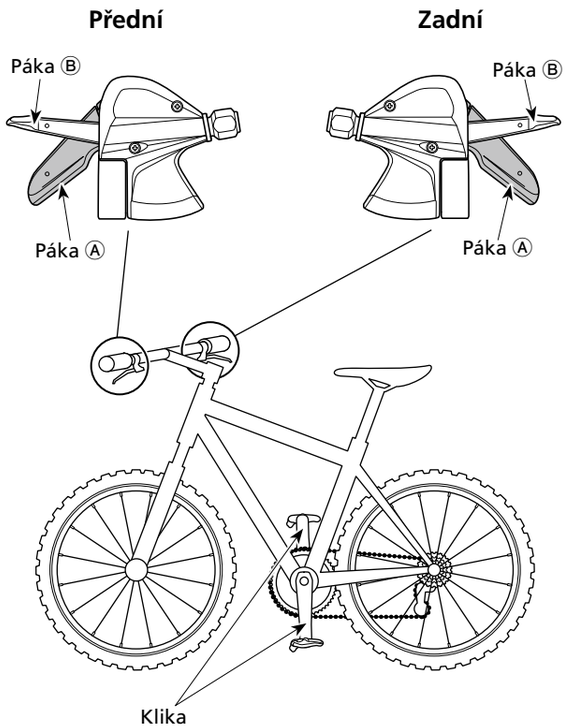

Ovládání

Řazení převodových stupňů

Při řazení vždy otáčejte klikami.

Pozor při řazení

Po uvolnění po řazení se páka Ⓐ i páka Ⓑ vždy vrací do výchozí polohy.

Použití páčky zadního řazení

Přeřazení na požadovaný převod lze provést postupně po jednom stupni pohybem páčky do polohy ①, nebo po dvou stupních pohybem páky do polohy ②.

- Páka Ⓐ: Řazení z menších na větší pastorky. (Šlapání do pedálu je lehčí.)

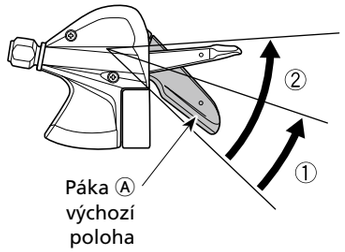

① : **Přeřazení o jeden stupeň**
Např.: ze 3. na 4.

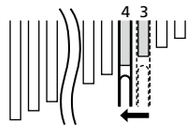

② : **Rychlé přeřazení o dva stupně**
Např.: ze 3. na 5.

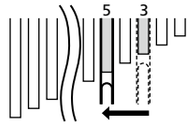

- Páka Ⓑ: Řazení z větších na menší pastorky. (Šlapání do pedálu je těžší.)

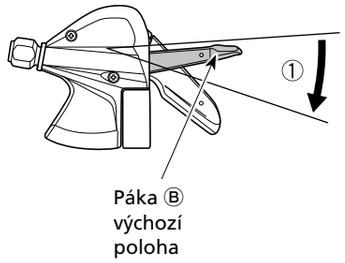

Příklad řazení ze 4. na 3.

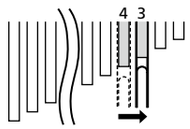

Použití páčky předního řazení

- Páka Ⓐ: Řazení z menšího na větší převodník. (Šlapání do pedálu je těžší.)

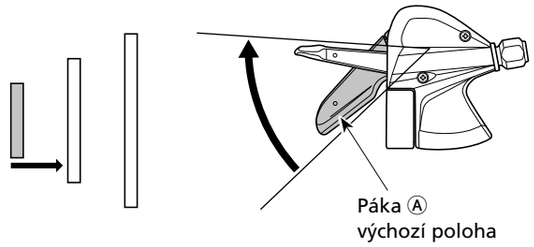

- Páka Ⓑ: Řazení z většího na menší převodník. (Šlapání do pedálu je lehčí.)

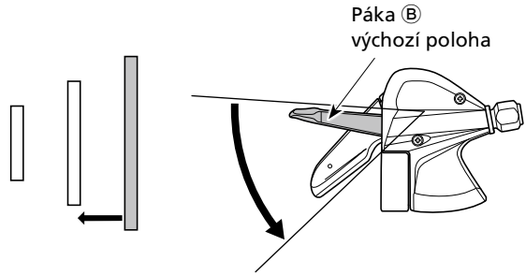

Upozornění: Dalším vývojem může dojít ke změně specifikací bez upozornění.
(Czech)