

REVOSHIFT

02



Příručky uživatele v dalších jazykových verzích najdete na:
<http://si.shimano.com>

DŮLEŽITÉ UPOZORNĚNÍ

- Podrobnosti pro montáž a nastavení komponentů, které nejsou uvedeny v příručce uživatele, žádejte v místě zakoupení, nebo u zastoupení výrobce. Odborná příručka pro profesionální cyklistické mechaniky je rovněž dostupná na našich stránkách (<http://si.shimano.com>)
- Produkt nerozebírejte ani neupravujte.

Pro zaručení bezpečnosti se před používáním důsledně seznáňte s touto příručkou a při používání postupujte podle ní.

Důležité bezpečnostní pokyny

Při potřebě výměny návodu se obraťte se na svého cykloprodejce nebo dodavatele.

VAROVÁNÍ

- Po důsledném seznámení s touto příručkou ji uložte na vhodné místo pro pozdější potřebu.

Pozn.

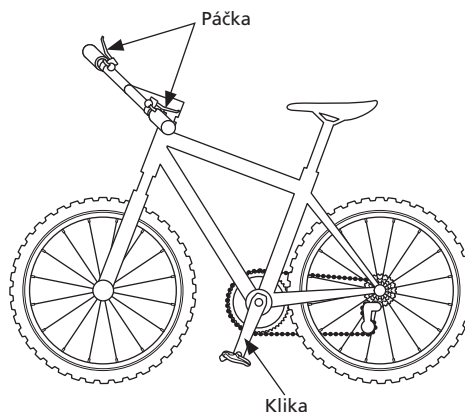
- Při řazení vždy otáčejte klikami.
- Záruka se nevztahuje na běžné opotřebení vznikající normálním používáním a stárnutím.

Pravidelná prohlídka před jízdou

Před jízdou na bicyklu zkontrolujte tyto součásti. Pokud je na kterékoli z nich patrný jakýkoli problém, poraďte se v místě zakoupení, nebo se obraťte na zastoupení výrobce.

- Jsou páky správně upevněné na řídítkách?
- Je řazení převodů hladké?
- Ozývají se při jejich ovládní abnormální zvuky?

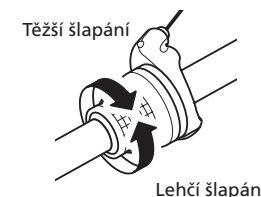
Označení součástí



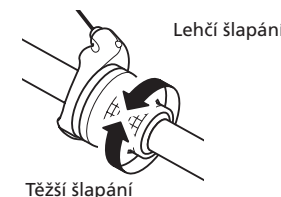
Ovládání

Levá jednotka (přední řazení)

Pravá jednotka (zadní řazení)



Lehčí šlapání



Těžší šlapání